

LINEでかんたん予約

LINEで日時指定予約が可能です

お手持ちのスマートフォンのカメラで右記のQRコードを映して読み込み、当院を友達に追加してください。

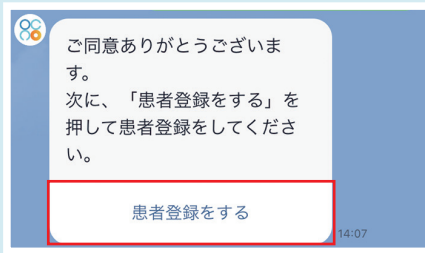


バーコードが読み込めない方はこちらをお試しください

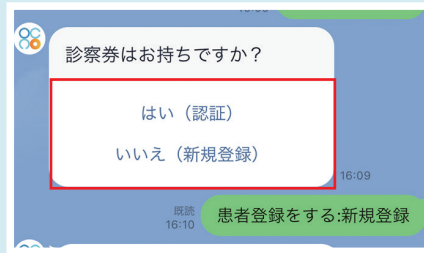
- ① LINEの「ホーム」画面から右上の「友達追加」アイコンを選択
- ② 「QRコード」を選択して左記QRコードを読み込む
- ③ 当院を友達追加し、利用規約とプライバシーポリシーに同意する

・発熱・嘔吐・下痢・のどの痛み・咳などの症状のある方は、診療時間内に事前にお電話ください。(TEL:048-734-3121)
・こちらのサイトからは、インフルエンザ、コロナ検査の予約はできかねます。ご了承くださいませようお願いいたします。

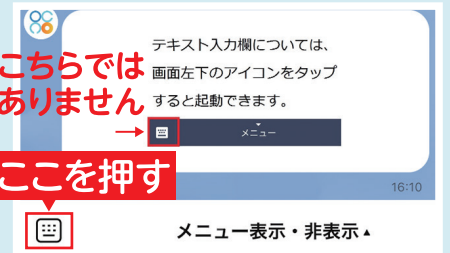
1 「患者登録をする」を選択



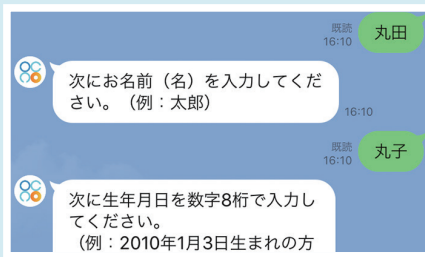
2 診察券を認証または新規登録を選択



3 テキスト入力を開いて患者登録を始める



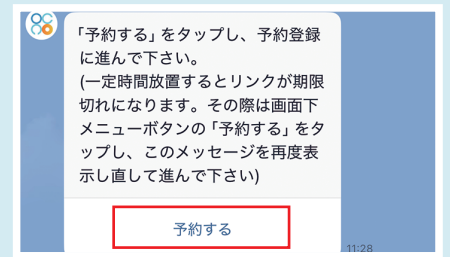
4 指示に従って入力を進め、患者登録を完了させる



5 メニューを開き「予約する」ボタンを選択

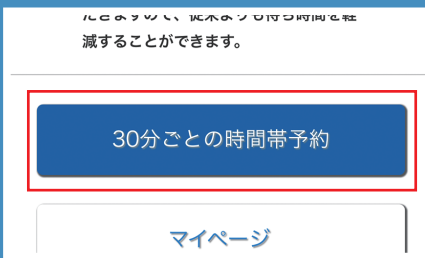


6 「予約する」を選択

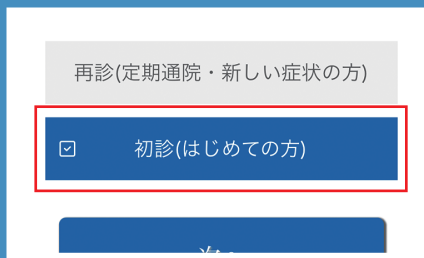


ここまで入力完了すると、大川医院のオンライン予約サイトが開きます。

1 「30分ごとの時間帯予約」を選択



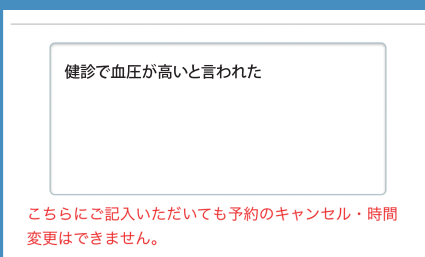
2 再診または初診を選択して「次へ」を選択



3 ご予約の日時を選択し「次へ」(「○」が予約できる時間帯です)



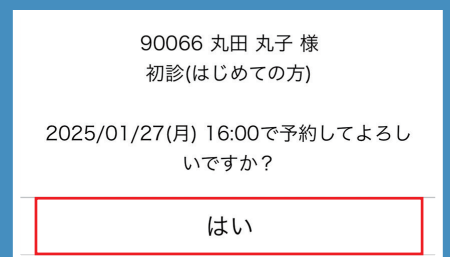
4 事前のご連絡事項を記入し「次へ」を選択



5 予約者の名前を確認して「次へ」を選択



6 間違いなければ「はい」を押して画面を閉じる



予約状況の確認とキャンセルについて

当院のLINEトーク画面からメニューを開いて「その他メニュー」を選択し、「マイページを表示する」を選択すると、予約状況の確認・変更・キャンセルができます。