

オンライン予約方法

当院のホームページから日時指定予約が可能です

パソコンからアクセスしていただくか、スマートフォンのカメラで右記QRコードを読み込んでご予約ください。ご来院の際に、受付スタッフまで予約済の旨お申し出ください。




ご予約の際のご注意

こちらのサイトからは、インフルエンザ、コロナ検査の予約はできません。ご了承くださいませようお願いいたします。

⚠ 発熱・嘔吐・下痢・のどの痛み・咳などの症状のある方は、診療時間内に事前にお電話ください。TEL:048-734-3121

1 「30分ごとの時間帯予約」を選択



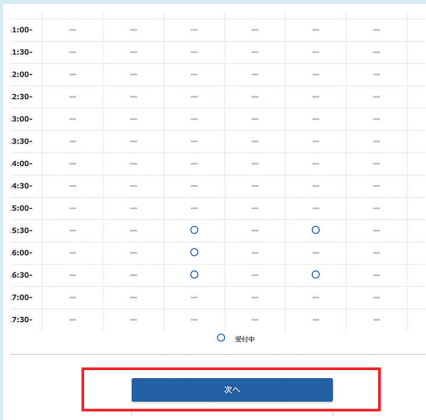
2 「ご利用にあたり」を選択後、「同意して予約へすすむ」を選択



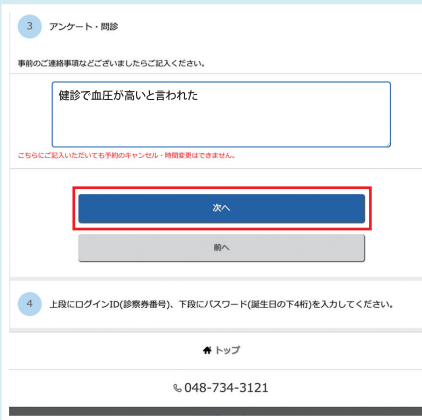
3 再診または初診を選択して「次へ」を選択



4 ご予約の日時を選択し「次へ」(○)が予約できる時間帯です



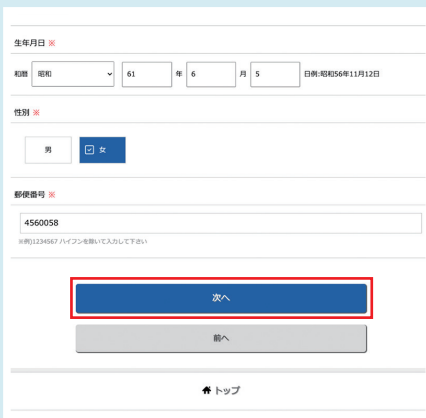
5 事前のご連絡事項を記入し「次へ」を選択



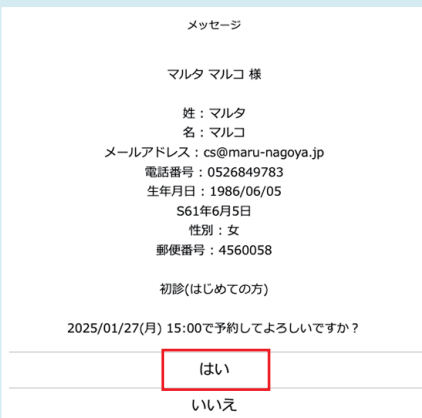
6 診察券番号とパスワードを入力。初診の方は「こちら」を押して7へ



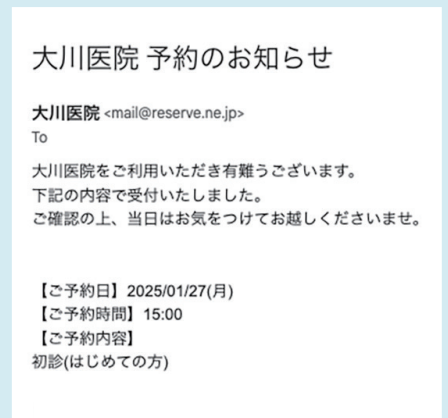
7 初診の方のみ 患者様情報を入力して「次へ」を選択



8 間違いなければ「はい」を押して画面を閉じる



9 登録したメールアドレスに受付確認メールが届く



予約状況の確認とキャンセルについて

再診の方 オンライン予約のトップページから「マイページ」を選択してください。
初診の方 受付確認メールからキャンセルいただけます。受診までメールの保管をお願いします。